

ILUZIJE, KI JIH LAHKO NAREDIŠ SAM-A

3. DEL



3D SRCE

Kaj potrebujš?

- List papirja
- Svinčnik
- Flomastre

Navodila:

1. Na list papirja narišite srce. List papirja je lahko črtast ali prazen (črte morda pomagajo za risanje ravnih črt).



2. Vzemi flomaster in od roba papirja do obrisa nariši ravno vodoravno črto. Od roba srca do roba srca na drugi strani nariši navzgor ukrivljeno črto. Od tu naprej do konca lista ponovno nariši ravno vodoravno črto. In tako nadaljujete do vrha papirja.




3. Vidiš kako je srce izstopilo iz lista in dobilo 3D obliko?

4. Za nekoliko drugačen efekt uporabi še flomastre drugačnih barv in tako, kot v koraku št. 2 nariši črte.



Kateri se ti zdi, da izgleda bolj 3D?

Glede na to, da se bliža velikonočni čas še ideja kako lahko na enak način narediš tudi zajca.



SPREMENI DVE SLIKI V ENO

Kaj potrebuješ:


- List papirja (bolje če je nekoliko trši)
- Škarje
- Barvice ali flomastre
- Lepilni trak ali lepilo
- Svinčnik ali slamico

Navodila:

1. Iz list papirja izreži dva enako velika kvadrata na katera boš narisal/a slike.
2. Lahko narišeš karkoli vendar del slike nariši na en kvadrat in drugi del slike na drugi kvadrat. V našem primeru smo se odločili za posodo z vodo in ribami. Posodo z vodo smo narisali na en kvadrat, ribe pa na drugega.
3. Uporabi lepilni trak ali lepilo in kvadrata prilepi na svinčnik ali slamico. Nalepi ju tako, da sliki gledata navzven.



4. Svinčnik ali slamico daj med dlani in ga drgni med rokama tako, da se sliki vrtita. Ob določeni hitrosti vrtenja boš videl/a obe sliki v enem.
5. Mogoče še ena ideja – dinozaver, ki se izvali iz jajca.



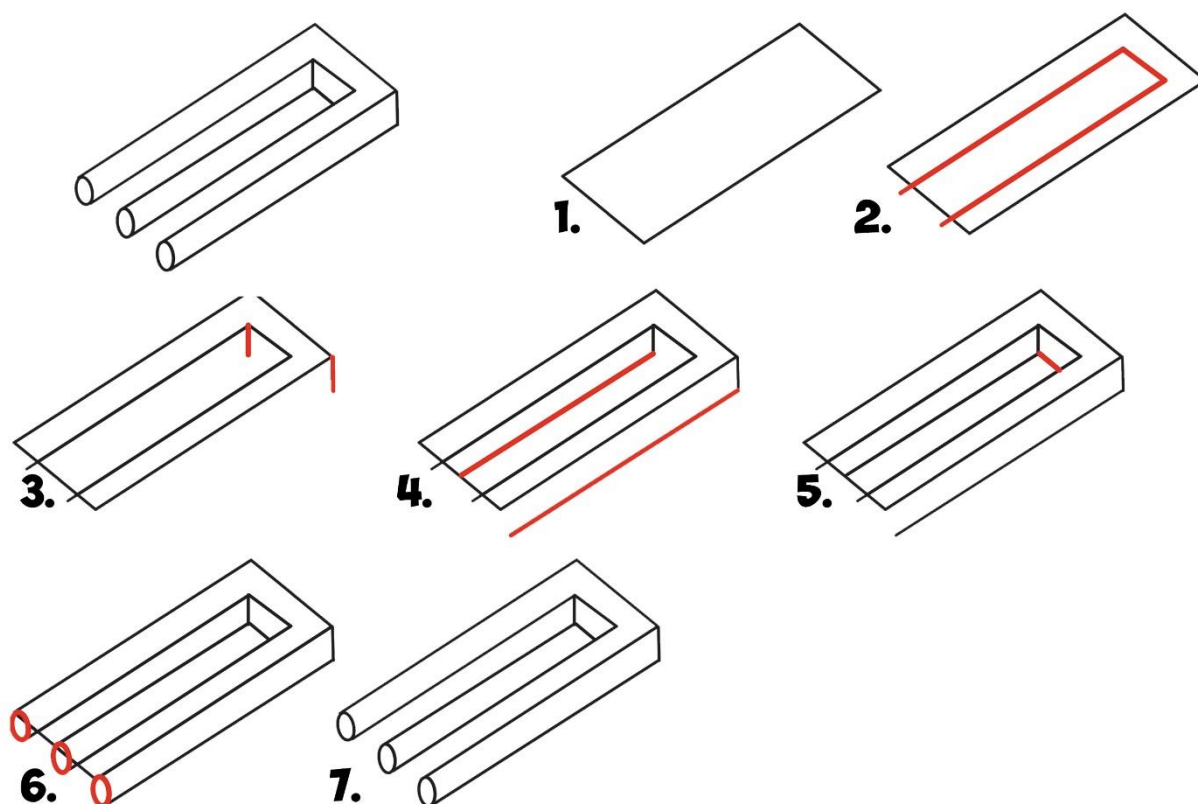
NARIŠI NEMOGOČI TRIKOTNIK

Kaj potrebujete:

- List papirja
- Svinčnik
- Flomaster
- Ravnilo (za lažje risanje ravnih črt)

Navodila:

1. Sledi spodnjim navodilom. Vsak nov korak oz. kaj je pri njem potrebno narisati je narisano z rdečo barvo. Najprej riši s svinčnikom, saj bo nekatere črte potrebno izbrisati. Na koncu črte odebeli s flomastrom.



2. Kdo bi si mislil, da je nemogoči trikotnik tako enostavno narisati :)

Žal nihče ne ve, kdaj bo teh težkih časov konec, verjamemo pa, da bo minilo in se bomo lahko vrnili v svoje vsakodnevno življenje.

V Hiši iluzij vam želimo v tem času priti nasproti - zato smo za vas pripravili posebno omejeno ponudbo:

75% popust na celoletno vstopnico z
NEOMEJENIM vstopom v
Hišo iluzij

Vstopnice lahko kupite [TUKAJ](#)

Želimo ti veliko užitkov pri izvajanju trikov. Veseli bomo, če nam kakšen svoj trik pošlješ na luka.novak.kogoj@houseofillusions.si ali ga objaviš na naši FB strani.

Spremljaj nas še na prej.

Ekpa Hiše iluzij
www.houseofillusions.si

